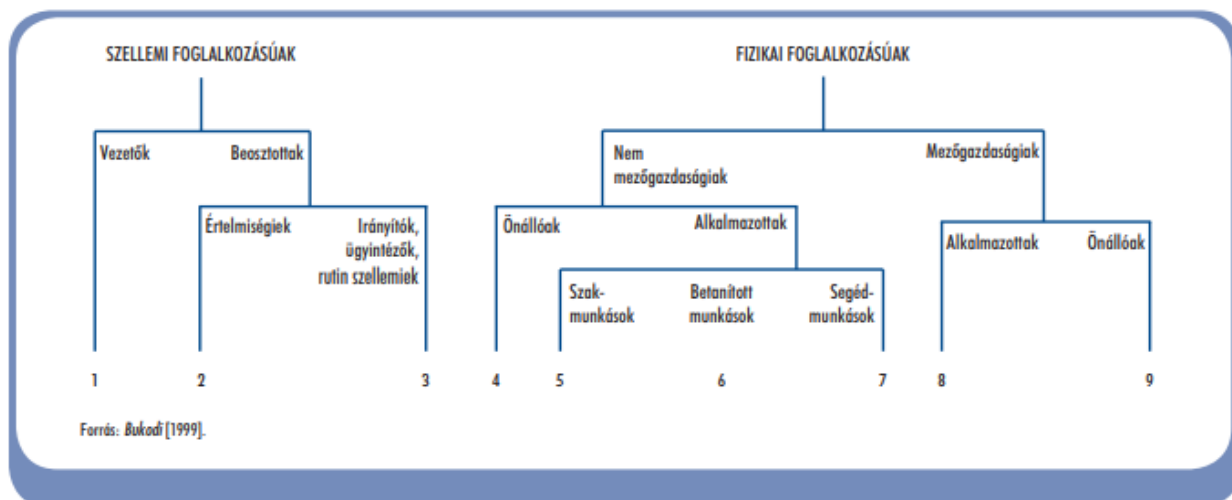


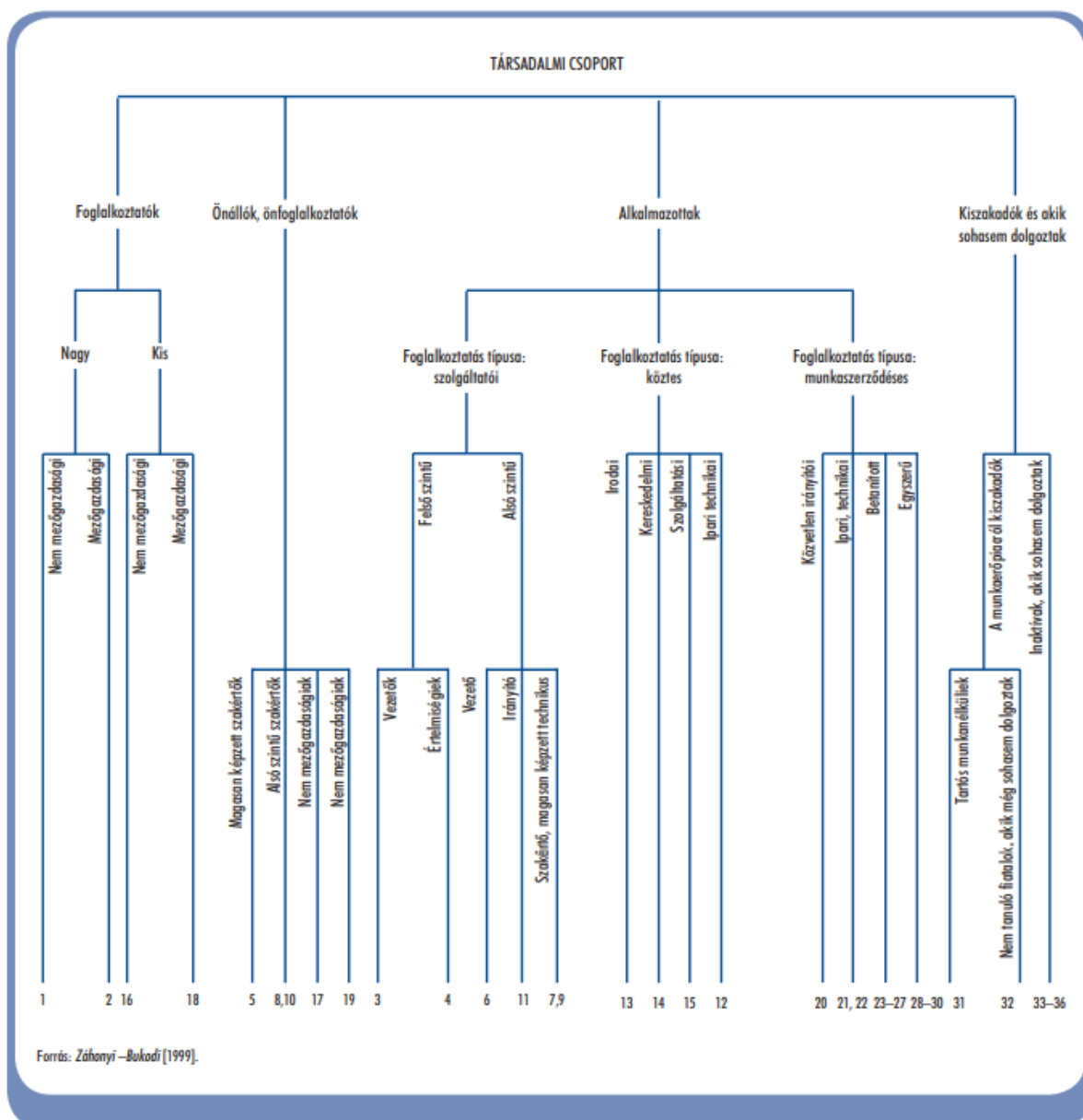
A jelenlegi magyar társadalom rétegződése

KSH, 2011. Népszámlálás-rétegződés

1.1 ábra A munkajellem-csoportosítás elméleti felépítése



1.2 ábra A társadalmi-foglalkozási rétegséma elméleti felépítése

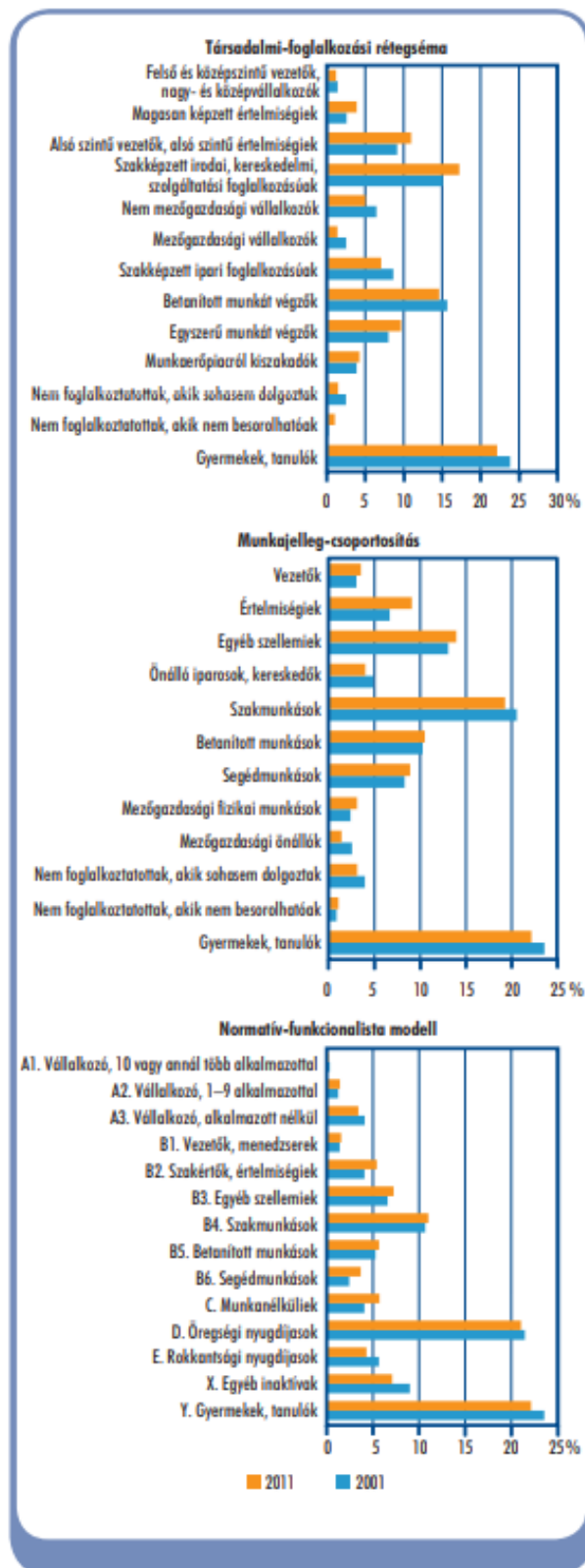


1.1 tábla A társadalmi-foglalkozási rétegséma különböző aggregátsági szintjei

Részletes változat	15 kategóriás változat	11 kategóriás változat	7 kategóriás változat
1. Nem mezőgazdasági foglalkoztatók – nagy- és közép-vállalkozók	1. Nagy- és közép-vállalkozók	1. Felső és középszintű vezetők, nagy- és közép-vállalkozók	1. Felső és középszintű vezetők, nagy- és közép-vállalkozók, magasan képzett értelmiségiek, magas beosztású hivatalnokok, szakértők
2. Mezőgazdasági foglalkoztatók – nagy- és közép-vállalkozók			
3. Felső és középszintű vezetők	2. Felső és középszintű vezetők		
4. Magasan képzett értelmiségiek, magas beosztású hivatalnokok, szakértők	3. Magasan képzett értelmiségiek, magas beosztású hivatalnokok, szakértők	2. Magasan képzett értelmiségiek, magas beosztású hivatalnokok, szakértők	
5. Szabadfoglalkozású magasan képzett értelmiségiek, szakértők			
6. Alsó szintű vezetők	4. Alsó szintű vezetők (6.), magasan képzett munkairányítók (11.)	3. Alsó szintű vezetők, alsó szintű értelmiségiek, beosztott hivatalnokok, magasan képzett technikus, irányítói foglalkozásúak	2. Alsó szintű vezetők, alsó szintű értelmiségiek, beosztott hivatalnokok, magasan képzett technikus, irányítói foglalkozásúak
7. Alsó szintű értelmiségiek, beosztott hivatalnokok			
8. Szabadfoglalkozású alsó szintű értelmiségiek	5. Alsó szintű értelmiségiek, beosztott hivatalnokok (7., 8.), magasan képzett technikus foglalkozásúak (9., 10.)		
9. Magasan képzett technikus foglalkozásúak			
10. Magasan képzett technikus foglalkozású önállóak			
11. Magasan képzett munkairányítók			
12. Egyéb technikus jellegű foglalkozásúak	6. Egyéb technikus, irodai, szakképzett kereskedelmi, szolgáltatási foglalkozásúak	4. Egyéb technikus, irodai, szakképzett kereskedelmi, szolgáltatási foglalkozásúak	3. Egyéb technikus, irodai, szakképzett kereskedelmi, szolgáltatási foglalkozásúak
13. Irodai foglalkozásúak			
14. Szakképzett kereskedelmi foglalkozásúak			
15. Szakképzett szolgáltatási foglalkozásúak			
16. Nem mezőgazdasági kisfoglalkozásúak	7. Nem mezőgazdasági kisfoglalkoztatók	5. Nem mezőgazdasági kisfoglalkoztatók, önálló vállalkozók	4. Kisfoglalkoztatók, önálló vállalkozók
17. Nem mezőgazdasági egyéni vállalkozók, önfoglalkoztatók	8. Nem mezőgazdasági egyéni vállalkozók		
18. Mezőgazdasági kisfoglalkoztatók	9. Mezőgazdasági kisfoglalkoztatók	6. Nem mezőgazdasági kisfoglalkoztatók, önálló vállalkozók	
19. Mezőgazdasági egyéni vállalkozók	10. Mezőgazdasági egyéni vállalkozók		
20. Közvetlen termelésirányítók	11. Közvetlen termelésirányítók és szakképzett ipari foglalkozásúak	7. Közvetlen termelésirányítók, szakképzett ipari foglalkozásúak	5. Közvetlen termelésirányítók, szakképzett ipari foglalkozásúak
21. Könnyűipari szakképzett foglalkozásúak			
22. Egyéb szakképzett ipari foglalkozásúak			
23. Betanított ipari foglalkozásúak	12. Betanított munkát végzők	8. Betanított munkát végzők	6. Betanított és egyszerű, szakképzettlen munkát végzők
24. Betanított gépkezelők, összeszerelők			
25. Betanított irodai foglalkozásúak			
26. Betanított kereskedelmi, szolgáltatási foglalkozásúak			
27. Betanított mezőgazdasági foglalkozásúak			
28. Egyszerű ipari foglalkozásúak	13. Egyszerű – szakképzetlen – munkát végzők	9. Egyszerű – szakképzetlen – munkát végzők	
29. Egyszerű irodai, kereskedelmi, szolgáltatási foglalkozásúak			
30. Egyszerű mezőgazdasági foglalkozásúak			
31. Tartósan munka nélkül lévők	14. A munkaerőpiacról kiszakadók	10. A munkaerőpiacról kiszakadók	7. Munkaerőpiacról kiszakadók, inaktív, akik sohasem dolgoztak
32. Nem tanuló fiatalok, akik még sohasem dolgoztak			
33. Tanulók	15. Inaktív, akik sohasem dolgoztak	11. Inaktív, akik sohasem dolgoztak	
34. Nyugdíjasok, akik sohasem dolgoztak			
35. Rokkantak, tartós betegek, akik sohasem dolgoztak			
36. Egyéb inaktív, eltartottak, akik sohasem dolgoztak			

Forrás: Zábonyi-Bukodi 2004.

2.1 ábra A teljes népesség megoszlása a különféle rétegződési modellek szerint

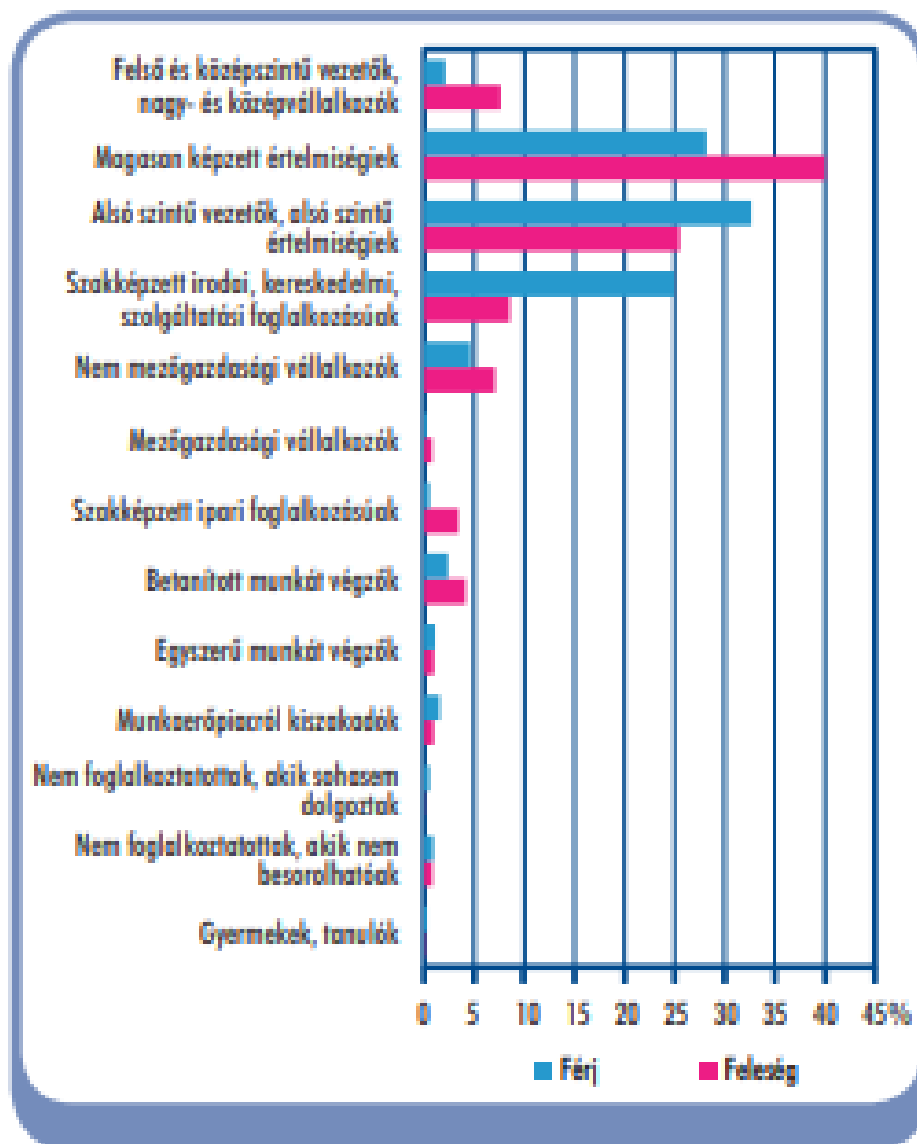


2.1 tábla A társadalmi rétegek nemek szerinti megoszlása

(%)

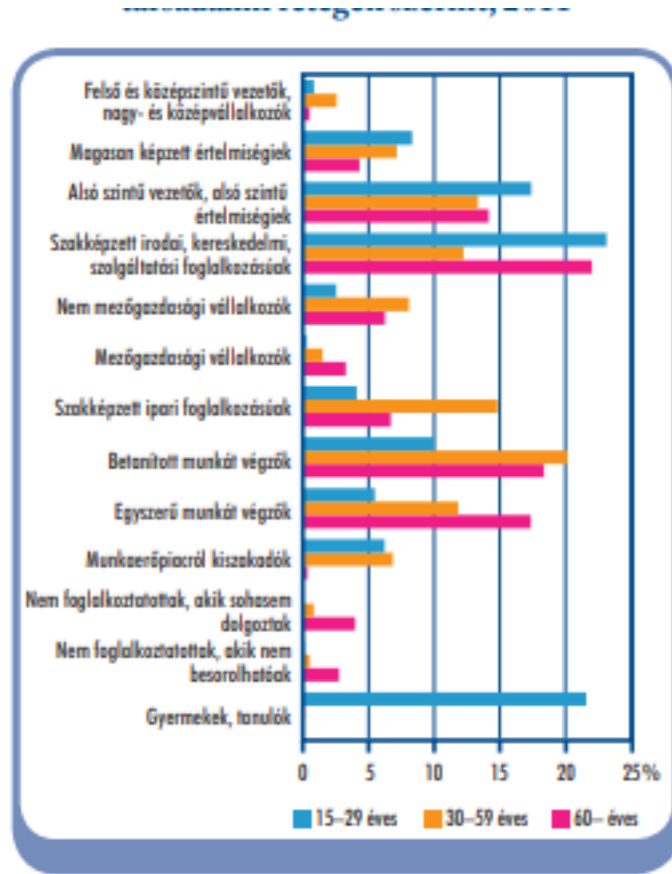
Társadalmi réteg	2001			2011		
	neme		össze- sen	neme		össze- sen
	férfi	nő		férfi	nő	
Társadalmi-foglalkozási rétegséma						
1. Felső és középszintű vezetők, nagy- és középvezetők	65,7	34,3	100,0	67,2	32,8	100,0
2. Magasan képzett értelmiségiek	56,7	43,3	100,0	54,3	45,7	100,0
3. Alsó szintű vezetők, alsó szintű értelmiségiek	44,2	55,8	100,0	42,6	57,4	100,0
4. Szakképzett irodai, kereskedelmi, szolgáltatási foglalkozásúak	22,5	77,5	100,0	24,8	75,2	100,0
5. Nem mezőgazdasági vállalkozók	57,4	42,6	100,0	57,5	42,5	100,0
6. Mezőgazdasági vállalkozók	50,4	49,6	100,0	53,4	46,6	100,0
7. Szakképzett ipari foglalkozásúak	72,7	27,3	100,0	84,9	15,1	100,0
8. Betanított munkát végzők	59,3	40,7	100,0	56,0	44,0	100,0
9. Egyszerű munkát végzők	33,4	66,6	100,0	38,1	61,9	100,0
10. Munkaerőpiacról kiszakadók	52,6	47,4	100,0	49,3	50,7	100,0
11. Nem foglalkoztatottak, akik sohasem dolgoztak	12,7	87,3	100,0	21,4	78,6	100,0
12. Nem foglalkoztatottak, akik nem besorolhatóak	32,4	67,6	100,0	34,7	65,3	100,0
13. Gyermekek, tanulók	50,6	49,4	100,0	51,2	48,8	100,0
Összesen	47,6	52,4	100,0	47,5	52,5	100,0
Munkajelleg-csoportosítás						
1. Vezetők	56,0	44,0	100,0	57,0	43,0	100,0
2. Értelmiségiek	42,6	57,4	100,0	41,1	58,9	100,0
3. Egyéb szellemiek	31,2	68,8	100,0	30,4	69,6	100,0
4. Önálló iparosok, kereskedők	61,0	39,0	100,0	59,7	40,3	100,0
5. Szakmunkások	58,5	41,5	100,0	59,9	40,1	100,0
6. Betanított munkások	50,3	49,7	100,0	47,3	52,7	100,0
7. Segéd munkások	34,2	65,8	100,0	36,7	63,3	100,0
8. Mezőgazdasági fizikai munkások	58,2	41,8	100,0	60,0	40,0	100,0
9. Mezőgazdasági önállóak	50,8	49,2	100,0	53,8	46,2	100,0
10. Nem foglalkoztatottak, akik soha sem dolgoztak	22,7	77,3	100,0	33,1	66,9	100,0
11. Nem foglalkoztatottak, akik nem besorolhatóak	52,2	47,8	100,0	34,7	65,3	100,0
12. Gyermekek, tanulók	50,7	49,3	100,0	51,2	48,8	100,0
Összesen	47,6	52,4	100,0	47,5	52,5	100,0
Normatív-funkcionalista modell						
A1. Vállalkozó, 10 vagy annál több alkalmazottal	79,4	20,6	100,0	80,9	19,1	100,0
A2. Vállalkozó, 1-9 alkalmazottal	67,3	32,7	100,0	66,2	33,8	100,0
A3. Vállalkozó, alkalmazott nélkül	66,5	33,5	100,0	63,1	36,9	100,0
B1. Vezetők, menedzserek	55,5	44,5	100,0	59,2	40,8	100,0
B2. Szakértők, értelmiségiek	41,5	58,5	100,0	40,9	59,1	100,0
B3. Egyéb szellemiek	32,2	67,8	100,0	34,1	65,9	100,0
B4. Szakmunkások	65,2	34,8	100,0	64,2	35,8	100,0
B5. Betanított munkások	61,7	38,3	100,0	58,9	41,1	100,0
B6. Segéd munkások	40,6	59,4	100,0	49,7	50,3	100,0
C. Munkanélküliek	61,5	38,5	100,0	53,5	46,5	100,0
D. Öregségi nyugdíjasok	35,8	64,2	100,0	37,2	62,8	100,0
E. Rokkantsági nyugdíjasok	52,6	47,4	100,0	47,9	52,1	100,0
X. Egyéb inaktívok	31,0	69,0	100,0	28,8	71,2	100,0
Y. Gyermekek, tanulók	50,7	49,3	100,0	51,2	48,8	100,0
Összesen	47,6	52,4	100,0	47,5	52,5	100,0

3.1 ábra A házas magasan képzett értelmiségiek a párjuk társadalmi rétege szerint, 2011



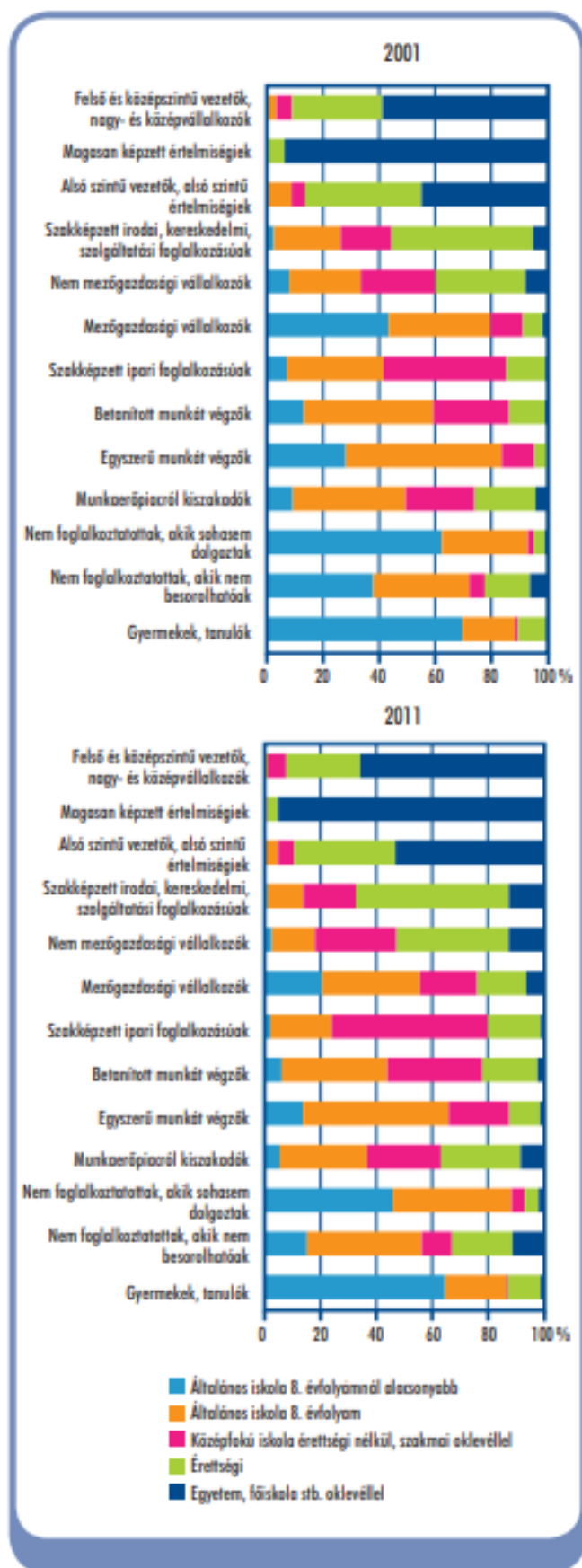
mond-
 élyek-
 állók
 ségek
 hogy

 a fér-
 fiatal
 30-59
 tétele
 átlag-
 s ará-
 átlag
 nőkre
 égiek
 iekkel
 yi női
 kép-
 k ará-
 k arra
 ább a

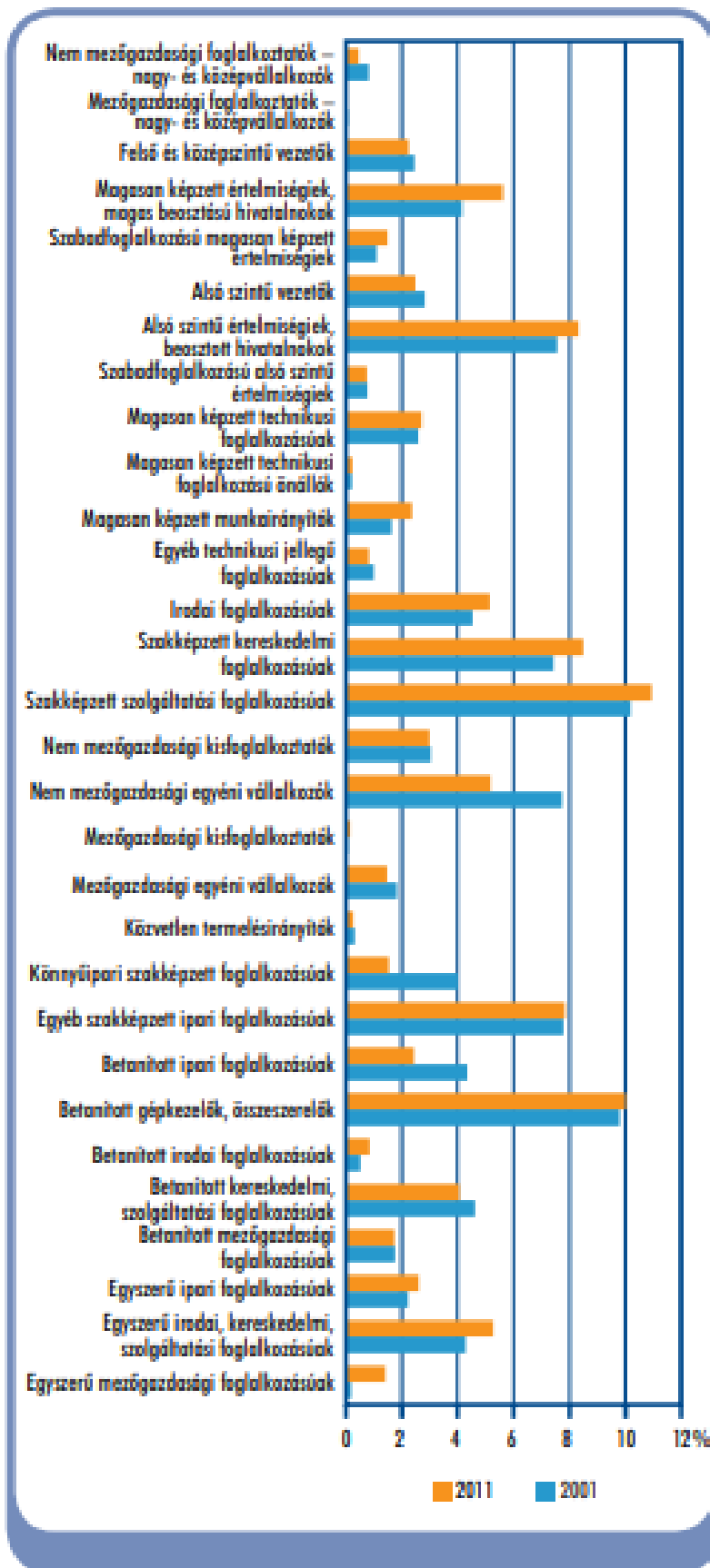


egyedülállóak korcsoport és társadalmi rétegek szerint

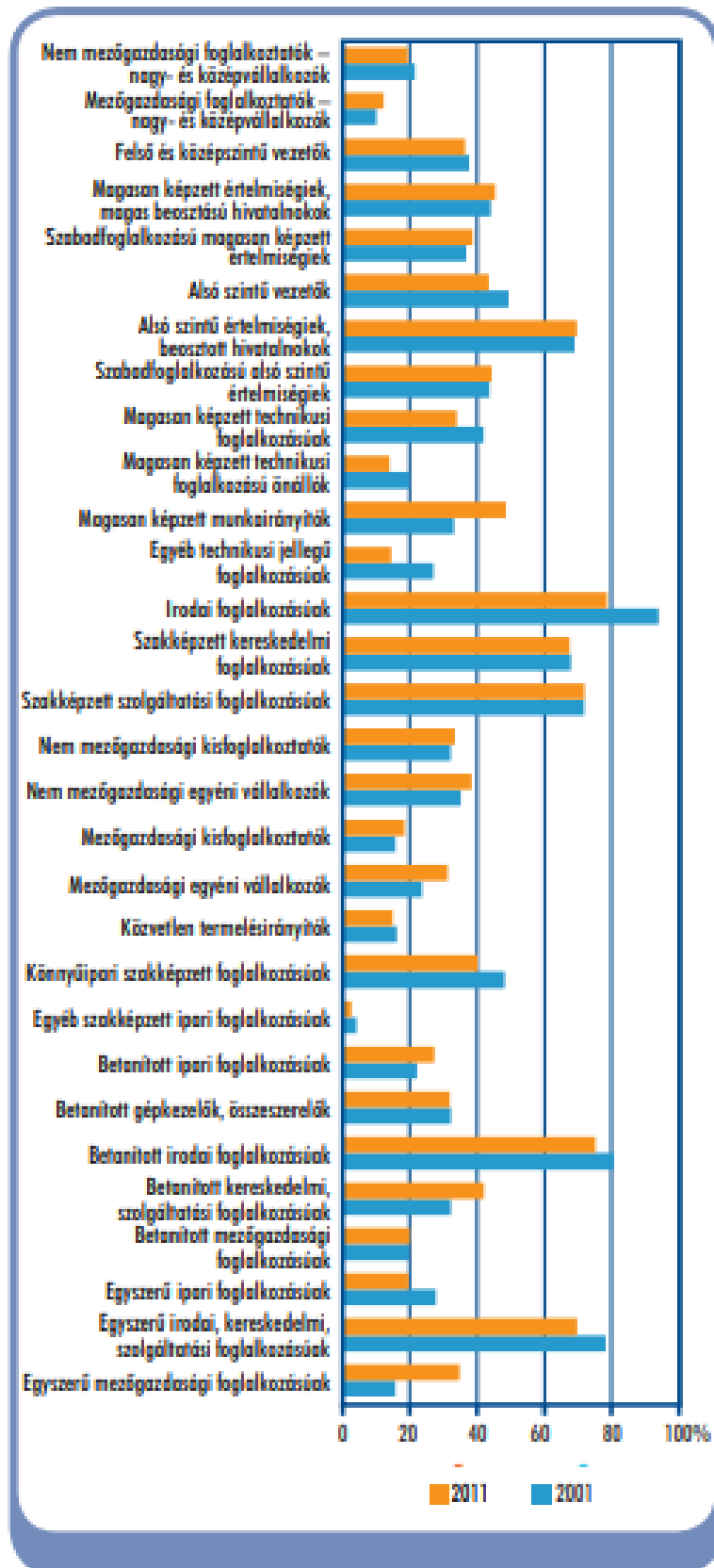
4.2 ábra A társadalmi-foglalkozási rétegek megoszlása iskolai végzettség szerint



5.1 ábra A foglalkoztatottak a társadalmi-foglalkozási rétegséma részletes verziója szerint



5.2 ábra A nők aránya társadalmi rétegenként a foglalkoztatottak körében



8.4 ábra A legnagyobb arányban előforduló társadalmi rétegek településenként, 2001

