



Alkalmazott szociológiai kutatás Csernelyen
- A biomassza program -

Dr. Szabó-Tóth Kinga

Az előadás



- Alkalmazott szociológia
- Néhány adat a megyéről és Miskolcraól
- A csernelyi kutatásról...





Mire jó a szociológia?

Alkalmazott szociológia

Auguste Comte

- Társadalomstatisztika, társadalomdinamika
- Közvetítői szerepkör
- Tanácsot ad, de nem vesz részt

USA, 1892

- Man and the State. Studies in Applied Sociology.
- A szociológia képes az evolúciót segíteni, jó irányba terelni
Cél: A társadalmi jólét elérése az egyén és a társadalom számára

Lester Frank Ward


- "Sociocrats"
- Csak kereteket ad, nem szabad a tudományt feladni és politikusnak állni (aktuál-politikai kérdések)

Kvalitatív szociológia kezdetei

Szegénységkutatások – Charles Booth
Chicagói Iskola

Alkalmazott kutatások elterjedése

- Ford Gyár, Herbert Hoover elnök (1929)
- 2. vh ideje alatti katona-kutatások

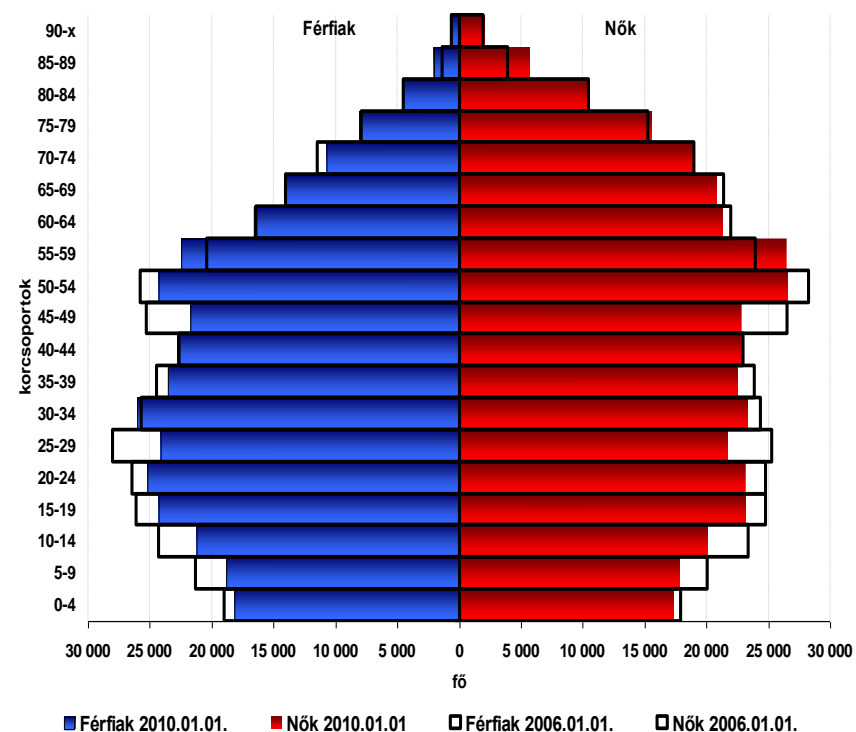


Néhány adat a megyéről és
Miskolcraól...

A megye

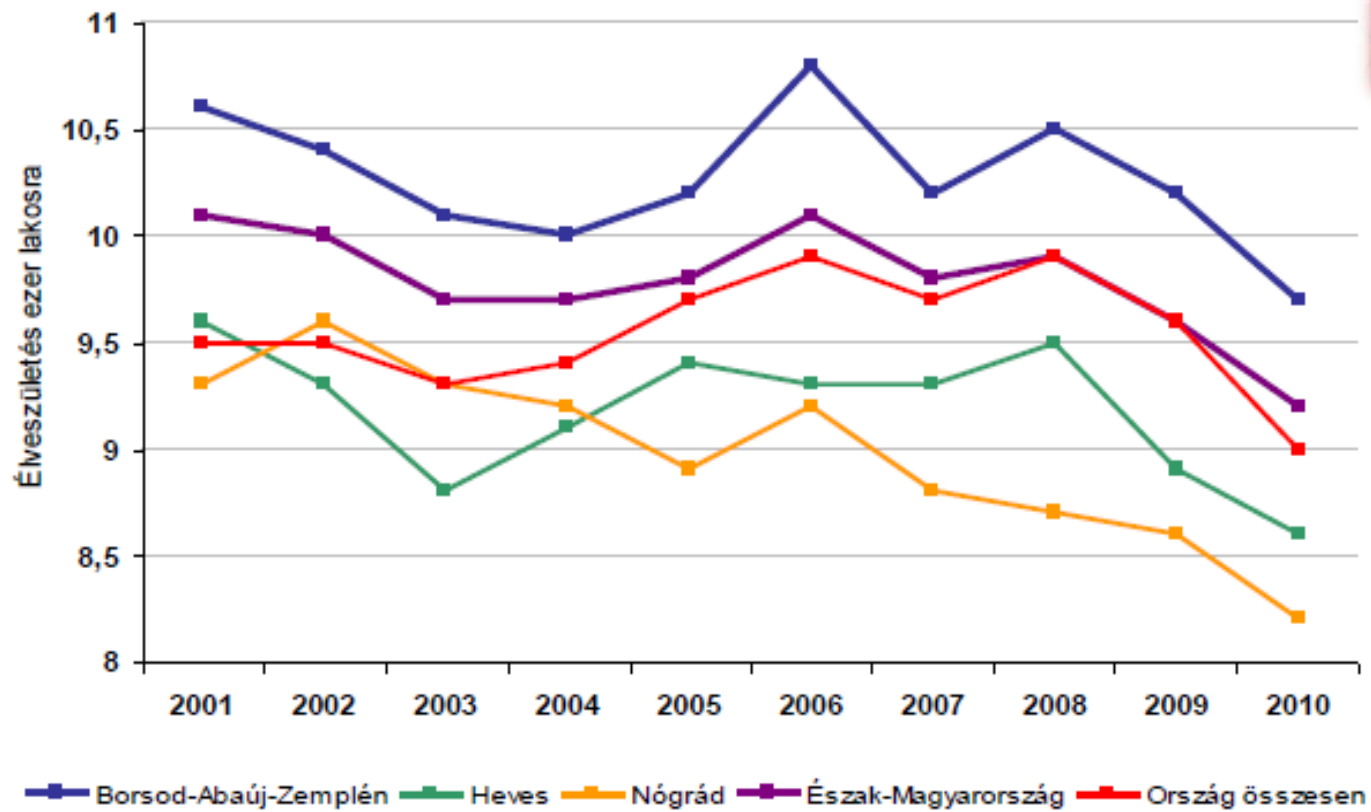


- 2000-2011 között 10%-os népességcsökkenés (országosan 2,5%)
- Országban belül megyénkben a legnagyobb arányú az elvándorlás a megyék közötti rangsorban
- B.-A.-Z. megyében a legmagasabb az elveszületések aránya (9,7‰)



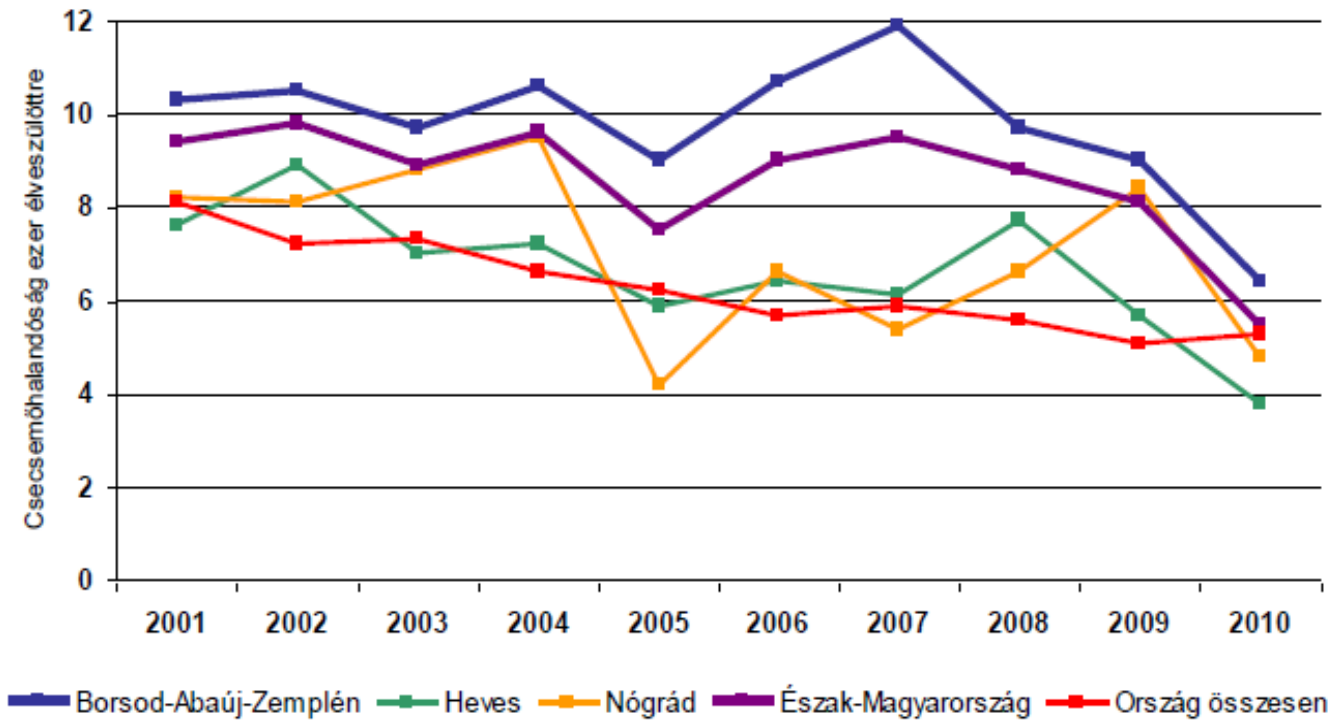
Forrás: KSH

Elveszületési arányszám idősoros alakulása

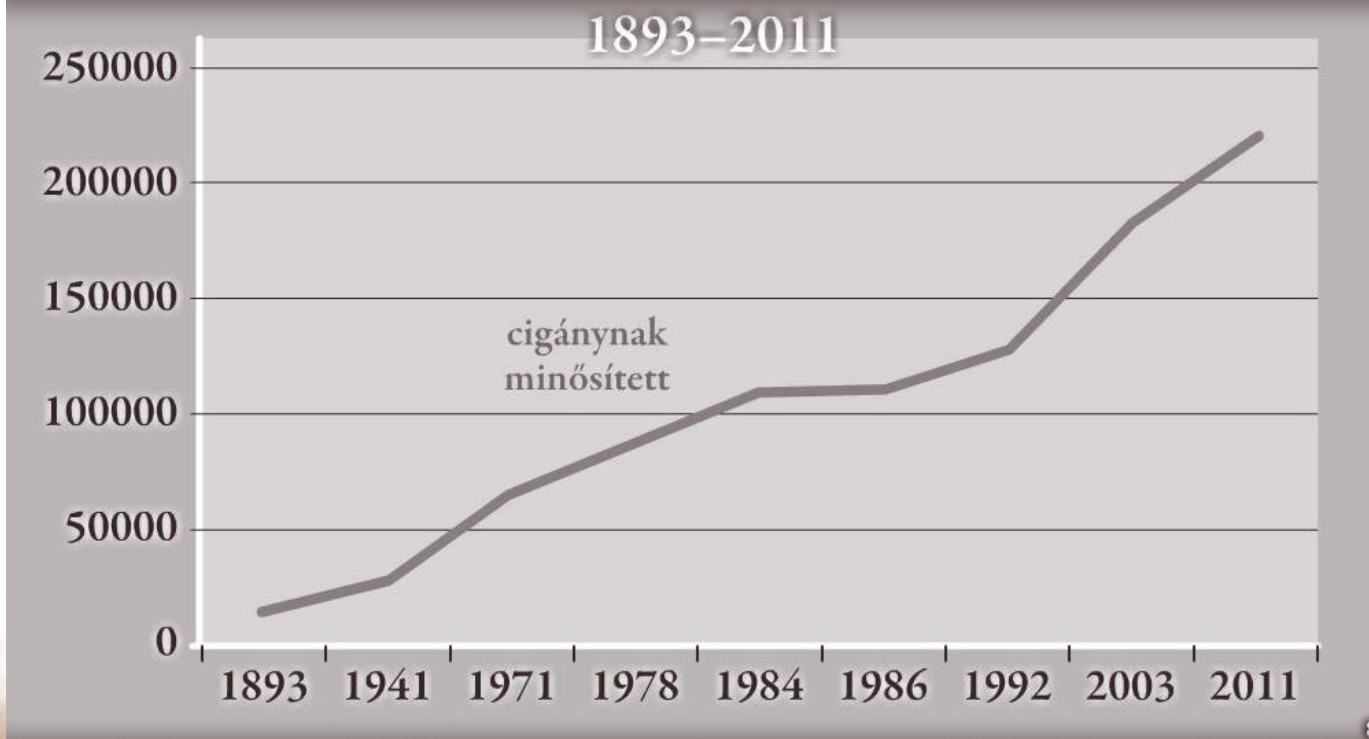


Forrás: M.Á.K. jelentés, 2012

Csecsemőhalandóság idősoros alakulása

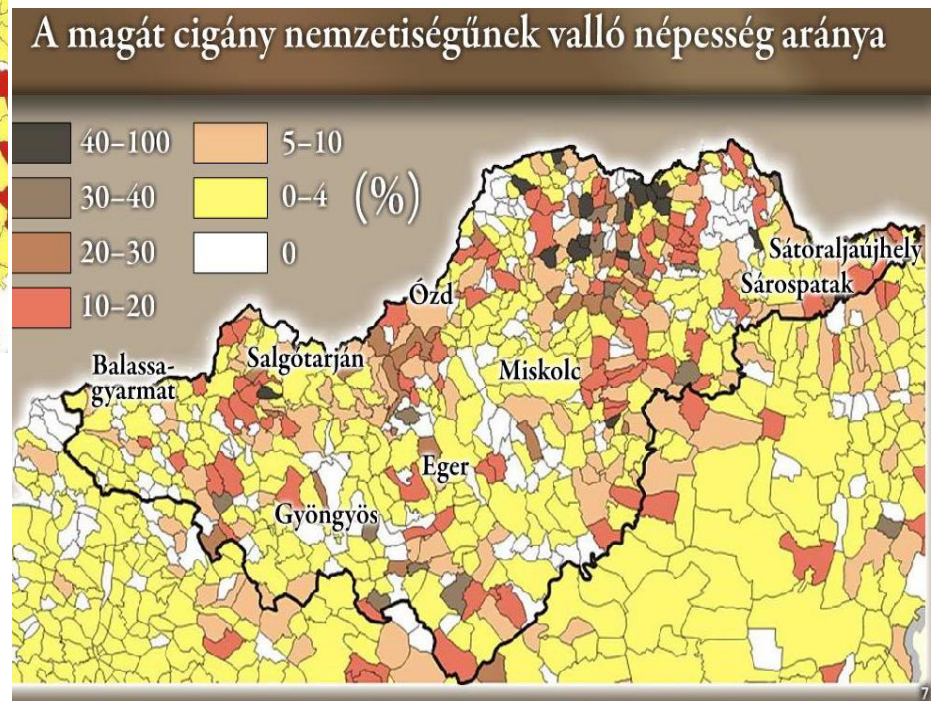
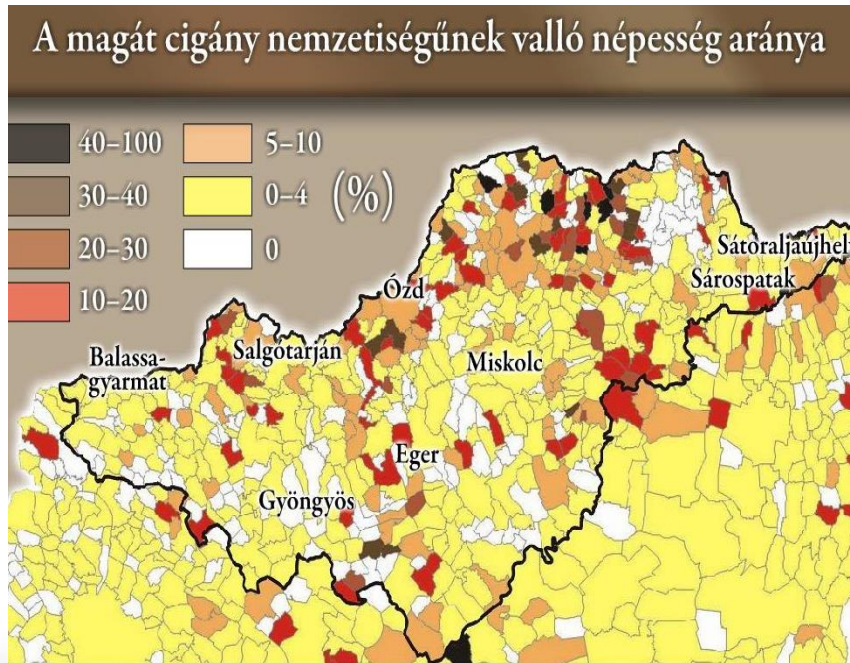


Cigánynak minősítettek és magukat cigány nemzetiségűnek vallók számának változása a mai Észak-Magyarország megyéinek területén



Forrás: Kemény-Kertesi-Havas, 1992; Kemény-Janky, 2003

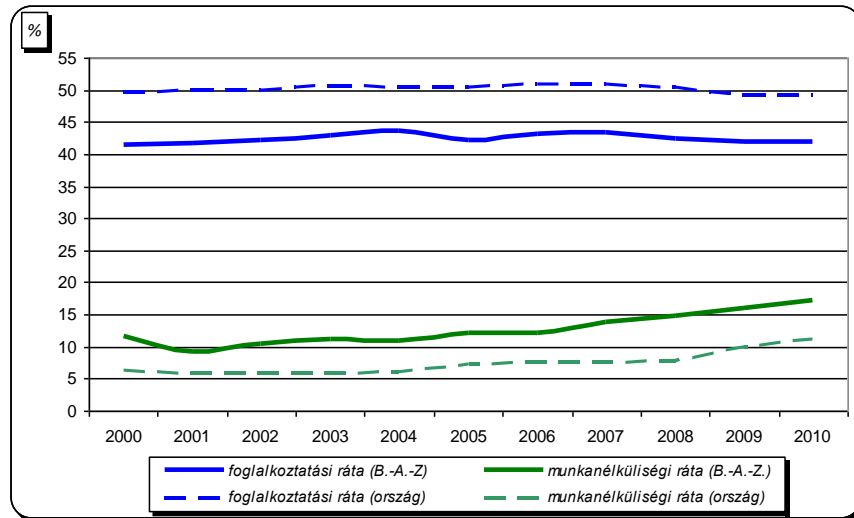
Magukat cigánynak vallók arányának változása 1991 és 2001, Észak-M.-i régió



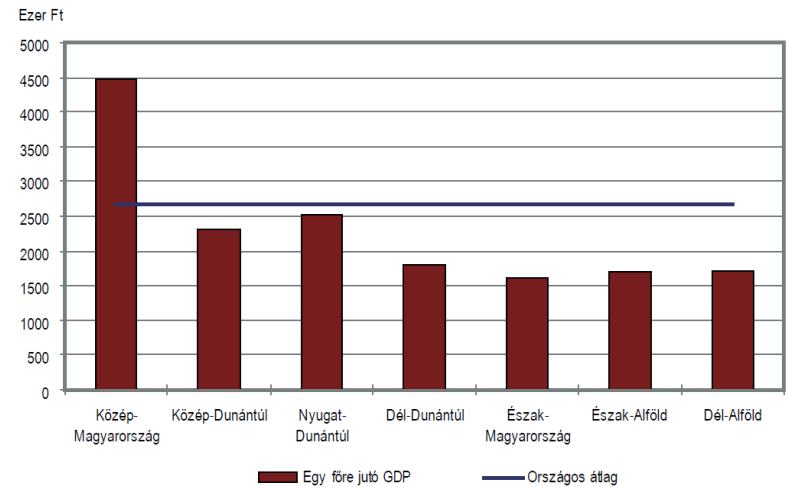
Forrás: Kocsis Károly előadása, 2011. november 3.
Miskolc, Tudomány Napja



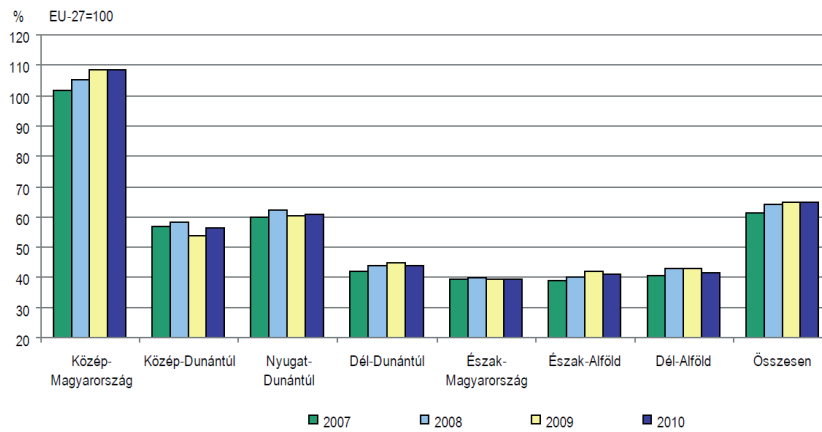
A foglalkoztatási arány és a munkanélküliségi ráta alakulása, 2000 - 2010



Az egy főre jutó GDP régiók szerint, 2010



Az egy főre jutó GDP az EU-27 átlagának százalékában, 2007–2010



Miskolc



Miskolc Város Szociális Térképe, 2011

* **Miskolc Város lakossága** 2008-hoz képest 2011-re 2,7%-kal **csökkent**.

* Miskolc lakosaink **iskolázottsága kicsivel jobb**, mint az országos átlag: a felnőtt lakosok közül minden ötödik férfi és minden hetedik nő felsőfokú végzettségű.

* Azt találtuk, hogy a háztartásokban élők **14 százaléka munkanélküli**

* **A felnőtt lakosság több mint negyedének (27 százaléka) háztartásában tartós, krónikus beteg is él.**

* **2 százalék telepi vagy nem lakás céljából épült ingatlanban lakik** - mintegy 3000 felnőtt vagy legalább másfélezer család és gyerekei élnek mélyszegénységben.

* **17 százaléka** állította azt, hogy van **valamilyen díjhátraléka**, és közel **6 százaléka pedig magánszemélynek is tartozik (Eurostat: 16,7% - legrosszabb az EU-ban)**

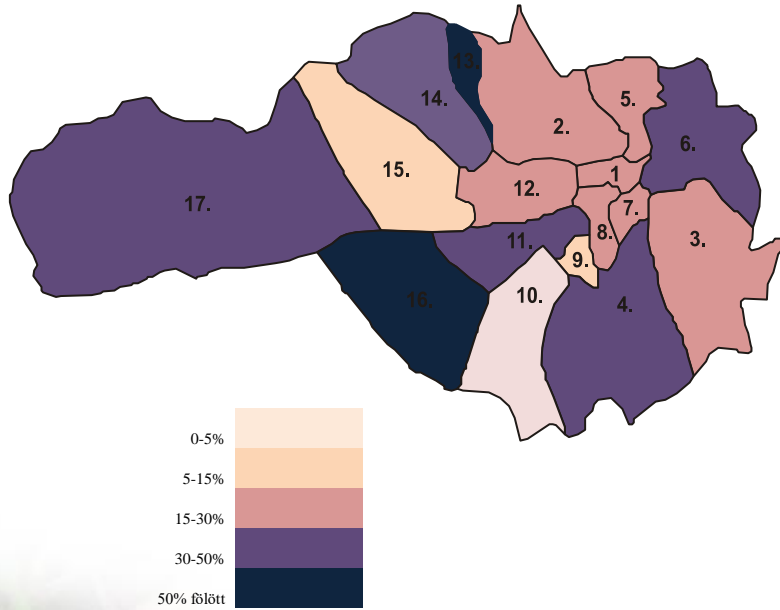
* **Bevételi oldal: 180 e Ft, Kiadási oldal: 170 e Ft**

* **Rezsi:** A bevételek 25%-a átlagosan

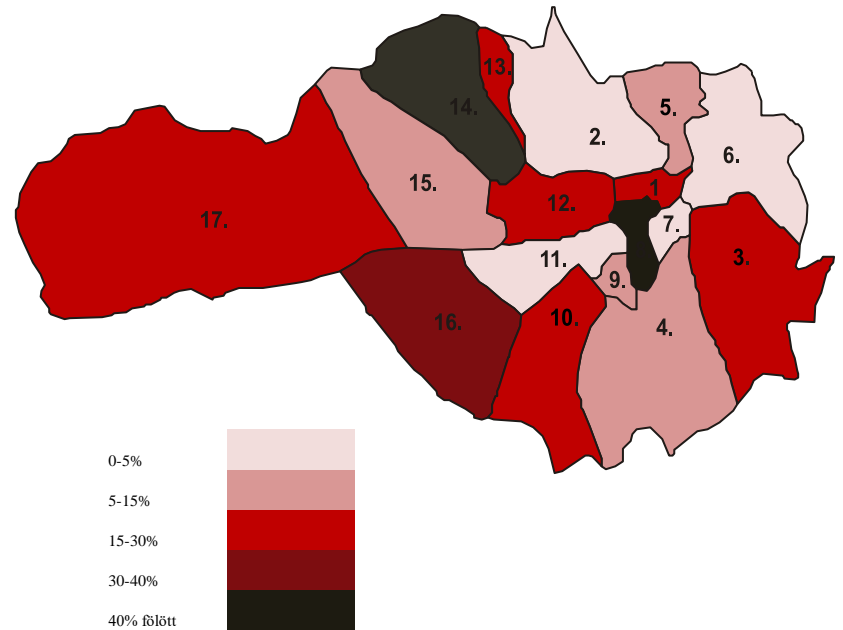


Néhány térkép

A legalsó kvartilisbe tartozó családok
százalékos aránya körzetenként



„Nagy nehézségek árán tudunk megélni”- opciót
választók százalékos aránya körzetenként





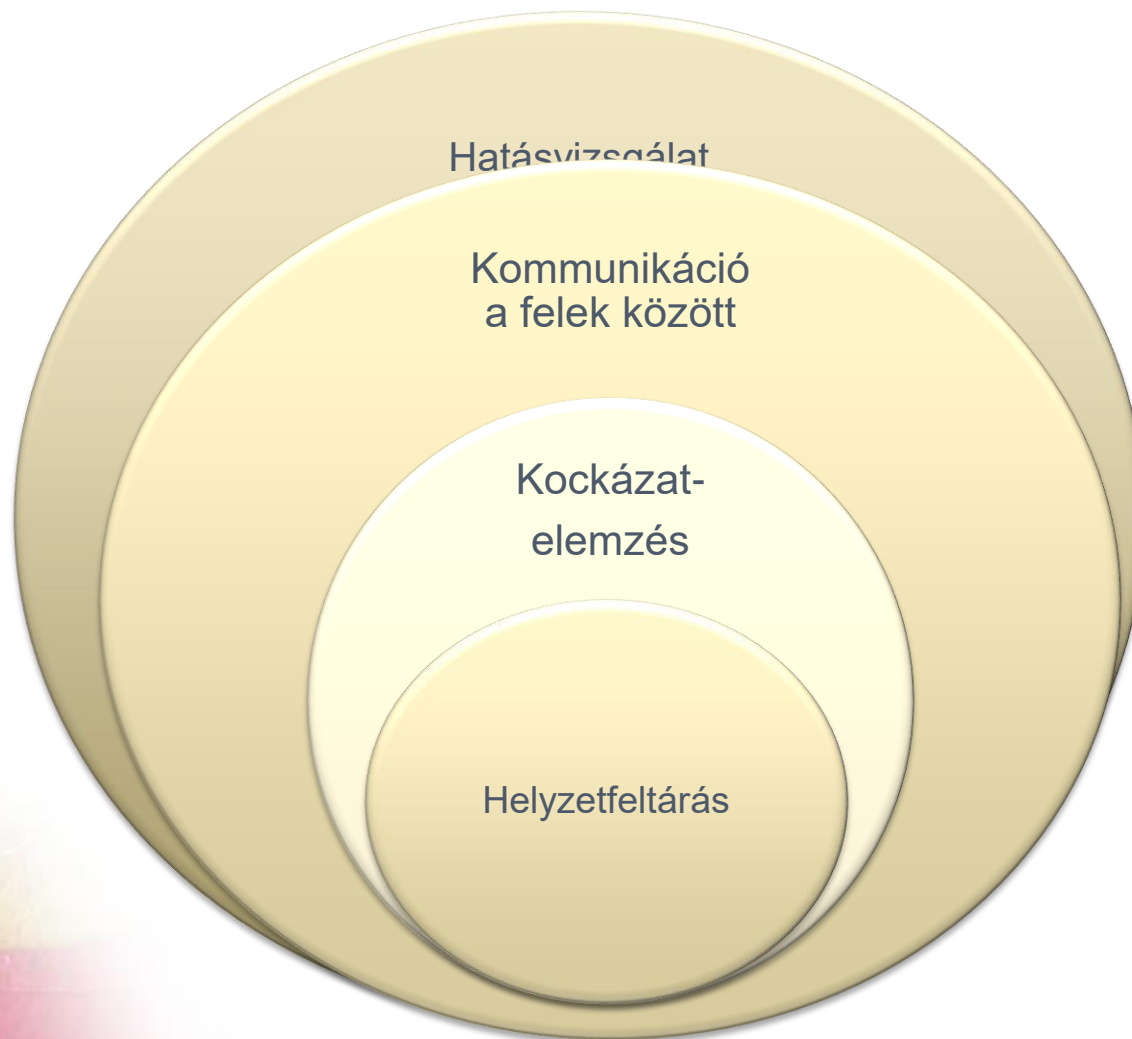
A csernelyi munka

A helyszín

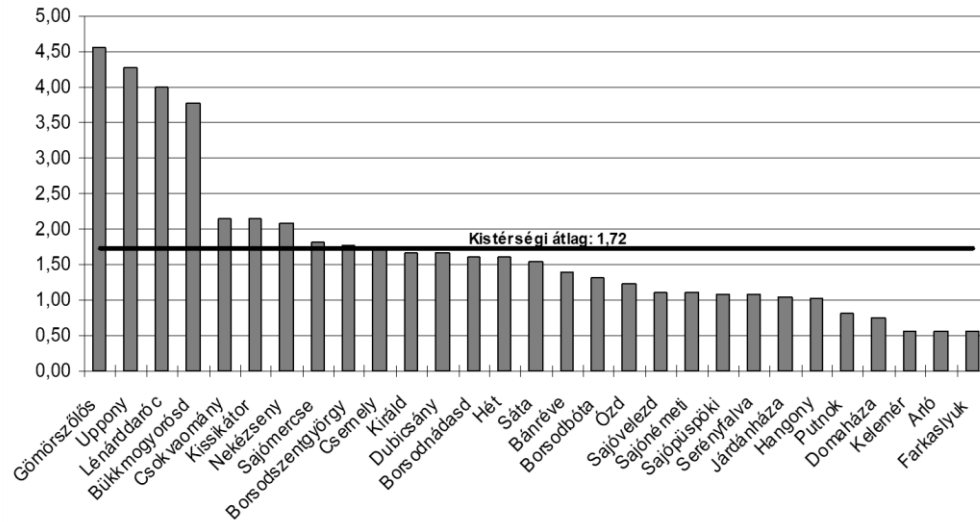


Forrás: VÁTI-TEIR

Alkalmazott szociológiai kutatás Csernelyen



Az öregedési index az idős népesség (65 év felett) arányát mutatja a gyermeknépesség (0-14 év) arányában

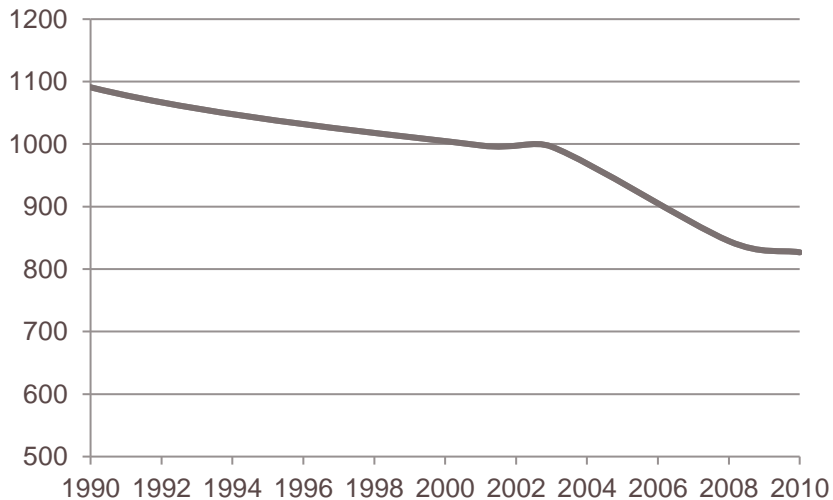


Forrás: Az Ózdi kistérség foglalkoztatási stratégiája 2010-2015.

A kutatás módszere

- adatok másodelemzése
- lakossági kérdőívek
- terepkutatás
- interjúk

Csernely lakosságának alakulása 1990-2010 között



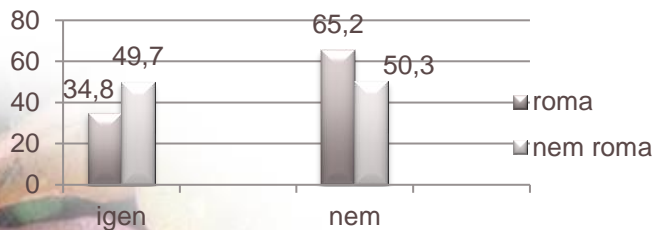
Forrás: KSH adatok alapján saját szerkesztés

- A háztartásfők átlagéletkora 60 év
- Majdnem fele max. 8. osztály
- Munkanélküli ellátás kap 13% (valódi munkanélküli 25%)
- 40 % roma
- Vezetékes víz: a roma lakások 35, a nem roma 80%-ában van

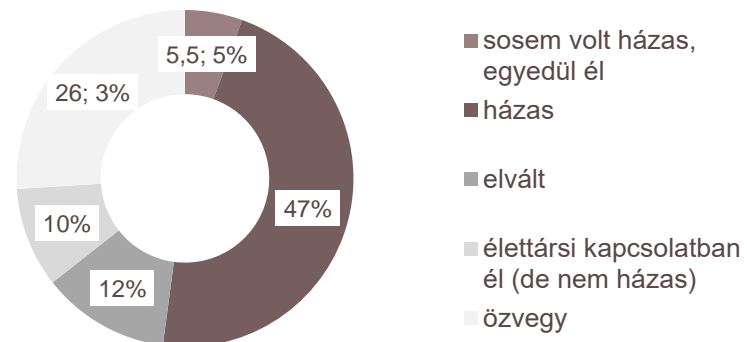
A kérdőív

- szocio-ökonómiai adatok
- hulladékkezelés-termelés
- környezetédelem-zöld-energia
- biomassa

Mindig Csernelyen élt?



Családi állapot



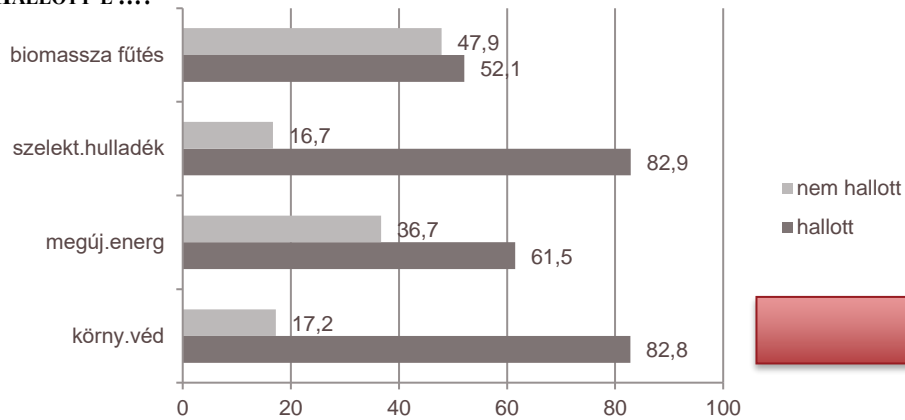
Néhány adat az energiaszegénység megítéléséhez



- A háztartások 114 858 Ft-ból gazdálkodnak havonta
(Miskolc: 180 e Ft)
- A háztartások élelmiszerre költik a legtöbb pénzt havonta átlagosan 36 300 Ft-ot – miskolci kutatás: 40 e Ft.
- Fűtésre átlagosan 31 500 Ft (27,4%) (39% - víz, villany, fűtés összesen – 25%-kal szemben)
- Hiteltörlesztés: 28 000 Ft
- A háztartások 18,2%-ának van valamilyen tartozása, díjhátraléka (az országos átlag fölötti):
 - a munkanélküli ellátásból élők 52%-ának,
 - a főállású munkával rendelkezők 30%-ának,
 - a kizárólag alkalmi munkával rendelkezők 50%-ának,
 - míg a nyugdíjasok csak 5,6%-ának van tartozása, hátraléka.
- csernelyi lakosok 31,3%-a tartotta magát az életével elégedettnek
 - (Kopp-Skrabski, Hungarostudy, 2006: 72% - hatosnál nagyobb érték a boldogság-skálán)

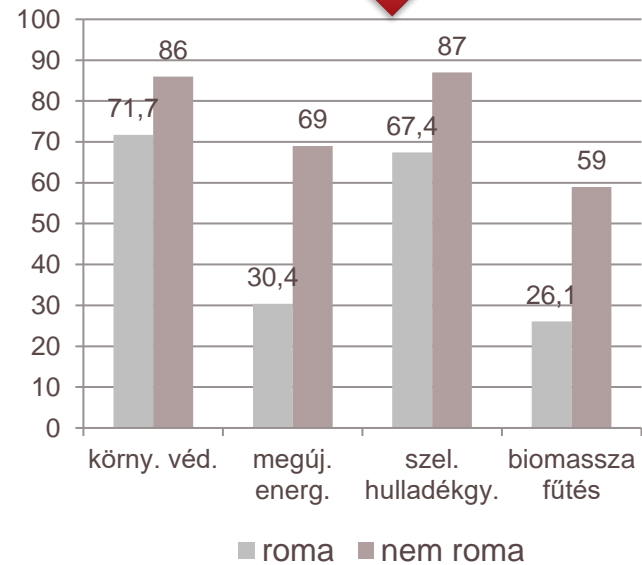
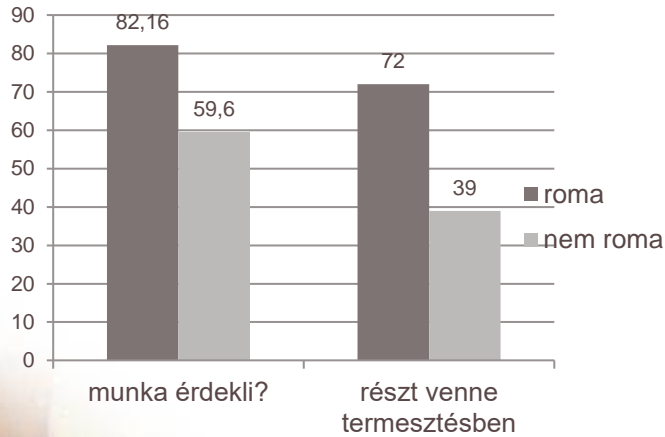


HALLOTT-E ...?



Szignifikáns kapcsolatban áll:

- iskolázottsággal
- „nem”-mel nem, kivétel: biomassza
- életkorral
- gyerekszámmal nem
- etnikai háttérrel





Köszönöm a figyelmet!